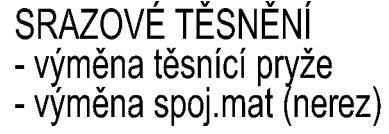
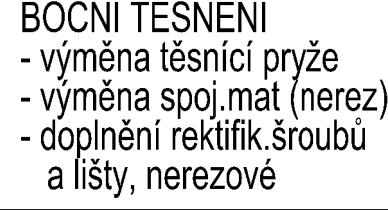
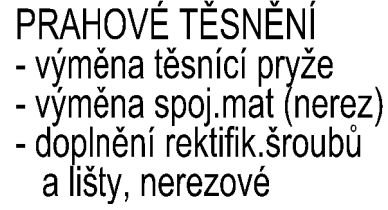
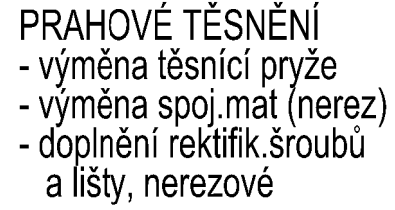
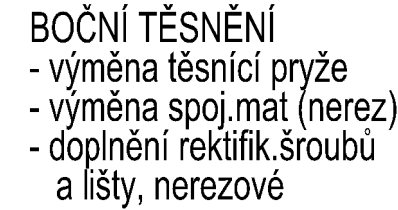
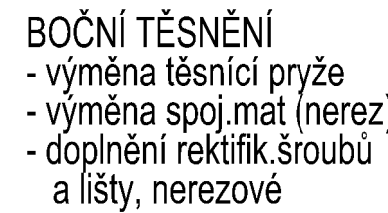
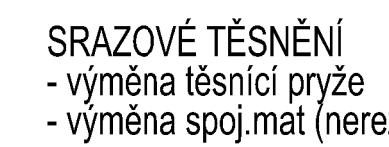
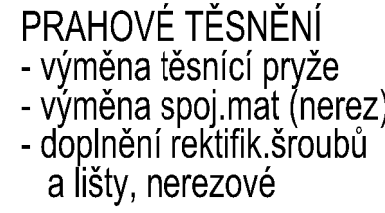
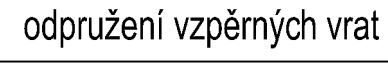
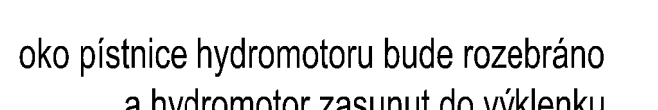
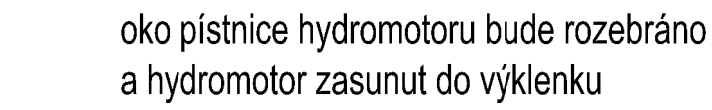
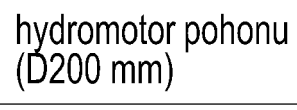


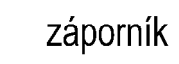
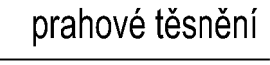
konzoly srazového čidla budou při opravě PKO demontovány



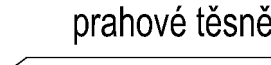
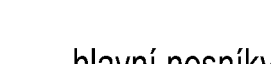
DOLNÍ OHLAVÍ



lávka



1:30



detail bočního těsnění



detail srazového těsnění



detail prahového těsnění



Povrchová ochrana:	system 1- system 2	DO 22m ² DO 543m ²
--------------------	-----------------------	---------------------------------------------

Poznámka: dolní ohlavi - DO - výška 7,56 m
konstrukce vzpěrných vrat je znázorněna pouze schematicky

2.16	Matice M16	206	nerex A2	DM934	
2.15	Matice M16, ovaloš	136	okoli 5.8	DM929	
2.14	Podložka D17 mm	72	nerex A2	DM143	
2.13	Šroub M16x30 mm (opelnen)	36	nerex A2	DM933	
2.12	Šroub M16x25 mm (bok, ruke)	58	nerex A2	DM933	kontrola rozměru
2.11	Šroub M16x62 mm (ok, přikr.)	32	nerex A2	DM933	kontrola rozměru
2.10	Šroub M16x62 mm (práh, ruke)	32	nerex A2	DM933	kontrola rozměru
2.9	Šroub M16x62 mm (práh, přikr.)	64	nerex A2	DM933	kontrola rozměru
2.8	Šroub M16x50 mm (špac, ruke)	23	nerex A2	DM933	
2.7	Šroub M16x50 mm (špac, ruke)	23	nerex A2	DM933	
2.6	Opletení, dřev. dř.	2	dřev. materiál	156x120x200	upravení tvar a délka
2.5	Opletení, dřev. dř., hran	1	Pyš SBR 60° Šh	65x126x750	94,1 m
2.4	Opletení, stávací, pyž. hran	2	Pyš SBR 60° Šh	65x126x750	kontrola rozměru, d. upravení
2.3	Opletení, bobič, pyž. hranol	2	Pyš SBR 60° Šh	65x126x750	136,63
2.2	Opletení, prahový, pyž. hranol	2	Pyš SBR 60° Šh	65x126x750	128,99
2.1	Lístič prahová rekultivace	2	17 240	60x60x800	děku upravení
2.1	Lístič bobič rekultivací	2	17 240	60x60x750	děku upravení

Prázdné	Složení	Průběh	Měření	Schválil	rozšířené	Podpis	Průběh	Průběh
Měřičko	Kresla	Kontroloval		Schválil				
1:30(1,x)	Fiala	Fiala			Alco		VD Rostek na Luben, proskoznění ochrana vst. PK	
	Datum	Kusovník		Stupeň	Investor		Povodí Lebe, státní podnik	
	11.2015			DPS				
PS PROFI s.r.o.	Název VZPĚRNÁ VRATA DO (sestava)						Číslo výkresu AO - 1803 - 00 - DO	